

FINAL

Α.Σ.Ε. Δούκα **83 - 52** Α.Ε.Κ.

57% 8 / 14 FT 4 / 10 40%

60% 27 / 45 2p 15 / 44 34%

29% 7 / 24 3p 6 / 23 26%

52 39 - 13 Rb 25 - 9 34

14 Tu 17

Referees: Πόντας - Χρησιδης

Each Period	1st	2nd	3rd	4th
Α.Σ.Ε. Δούκα	19	23	11	30
Α.Ε.Κ.	14	12	11	15

End of Period	1st	2nd	3rd	4th
Α.Σ.Ε. Δούκα	19	42	53	83
Α.Ε.Κ.	14	26	37	52

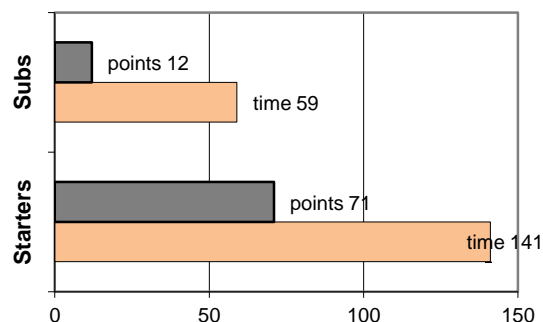


Coach: Π. Δημητρίου - Δ. Χρυσικός
Α.Σ.Ε. Δούκα

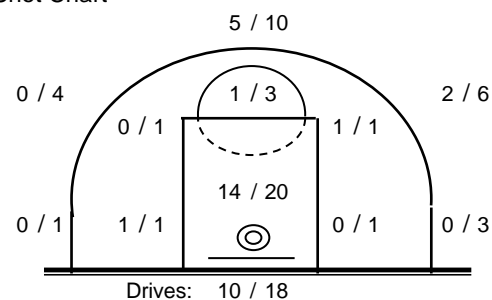
Fast Breaks 6 / 9

# Player	Time (min)	Points	Ft	2p	3p	+/-	Rebs		As	St	Tu	Bl	Fouls		Rkg*	
							de	of					Wo	Co		
16 Αναστασόπουλος Ι.	32	8	0 / 0	1 / 2	2 / 6	21	2	0	2	1	4	1	0	0	5	
5 Χατζής Π.	29	11	1 / 1	5 / 6	0 / 0	18	8	4	2	2	2	3	2	0	27	
17 Κορμάς Ν.	2	2	0 / 0	1 / 1	0 / 0	2	0	1	0	0	0	0	0	1	-	
7 Ματσούκας Β.	16	6	0 / 0	0 / 0	2 / 3	3	4	1	0	0	0	0	1	1	10	
8 Δημητρός Θ.	17	0	0 / 0	0 / 2	0 / 3	15	2	2	2	1	0	0	1	0	2	
9 Δάφνης Αγ.	14	0	0 / 0	0 / 2	0 / 1	15	1	0	2	1	0	0	0	1	1	
10 Κορκόντζελος Κ.	29	24	2 / 5	8 / 16	2 / 5	24	8	1	7	4	4	0	5	5	26	
11 Λαγός Κ.	35	22	3 / 6	8 / 11	1 / 4	29	8	2	3	1	3	1	4	1	25	
12 Μιχελάκης Σ.	12	8	0 / 0	4 / 5	0 / 0	6	0	1	1	0	0	0	0	4	9	
19 Γεωργιόπουλος Σ.	1	0	0 / 0	0 / 0	0 / 0	-2	0	0	0	0	0	0	0	0	-	
14 Μανεισιώτης Χρ.	6	2	2 / 2	0 / 0	0 / 0	13	3	1	1	0	0	1	1	1	-	
20 Κασιμάτης Π.	7	0	0 / 0	0 / 0	0 / 2	11	0	0	0	0	0	0	1	0	-	
Team							3	0			1	0	0			
1st quarter		19	4 / 8	6 / 9	1 / 4		8	1	4	2	2	2	6	3	24	
2nd quarter		23	1 / 2	8 / 14	2 / 6		9	5	8	3	4	0	2	4	33	
3rd quarter		11	1 / 2	5 / 12	0 / 6		10	4	1	4	4	2	4	2	14	
4th quarter		30	2 / 2	8 / 10	4 / 8		12	3	7	1	4	2	3	5	45	
Final Stats		200	83	8 / 14	27 / 45	7 / 24	155	39	13	20	10	14	6	15	14	116
			57%	60%	29%			52								

Starters- Subs ratio



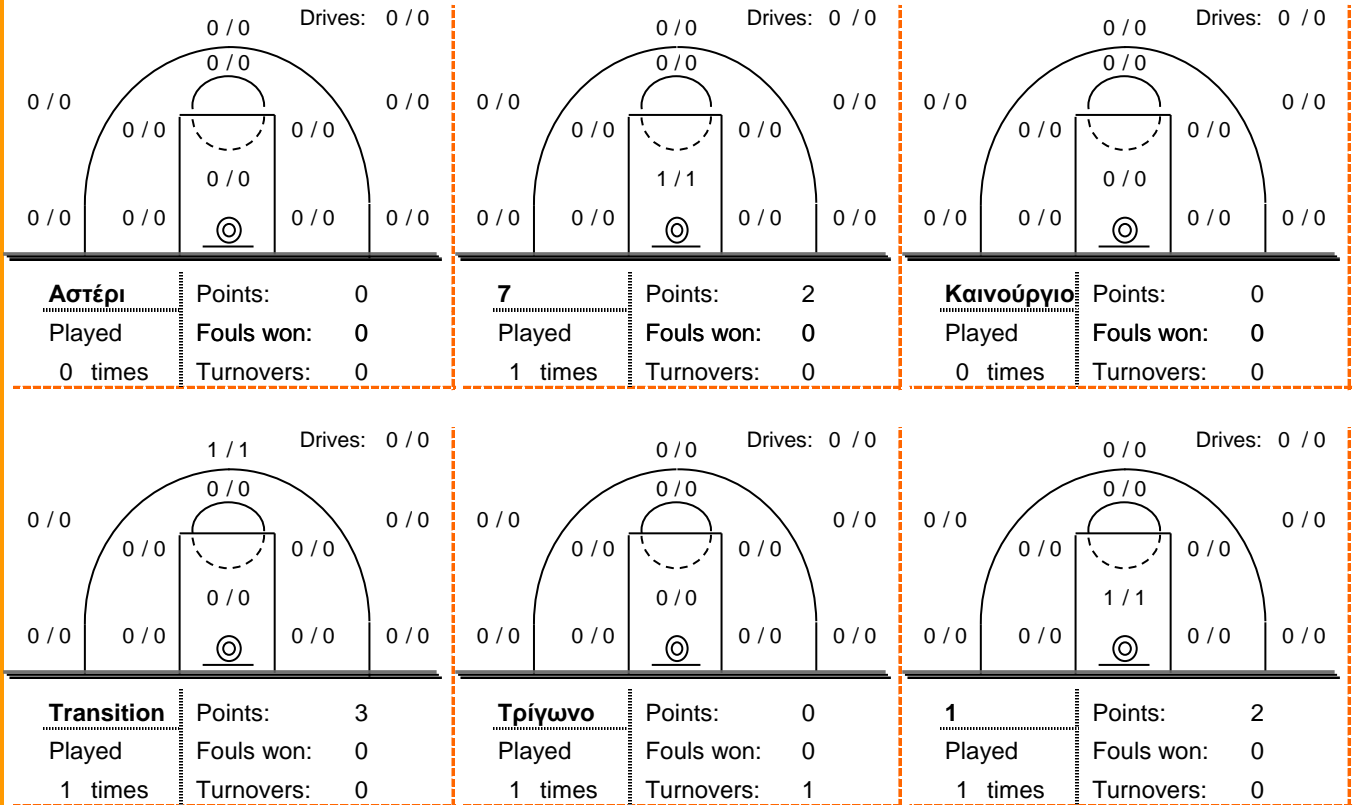
Shot Chart



*Ranking= Pts+Rebs+As+St+B-Mished Shots-Tu (Time Played>7min.)

Offense Analysis

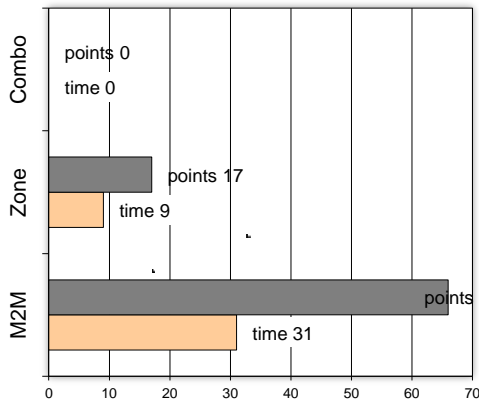
Play performance:



Against Defense Types:

Turnovers:

Fast breaks:



Έγιναν 14 λάθη
0 ήταν χρονικές υπερβάσεις,
1 ήταν παραβάσεις γραμμών,
12 ήταν λάθη κατοχής και
1 ήταν βήματα ή μεταφορά.

Επετεύχθησαν 6 αιφνιδιασμοί
3 ήταν πρωτεύοντες
0 ήταν δευτερεύοντες
3 προήλθαν από λάθος
 του αντιπάλου

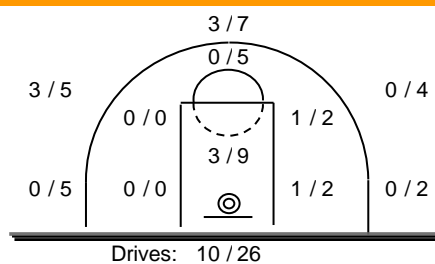
Πραγματοποιήθηκαν συνολικά 89 επιθέσεις, με απόδοση 0.93 έναντι 85 επιθέσεων των αντιπάλων.

Defense Analysis

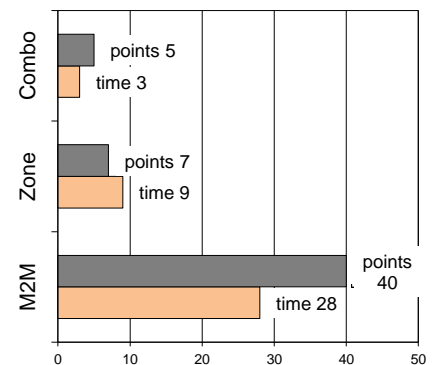
A.E.K.

4	Σπιβαχτής Ι.	13	-2
5	Βαρδής Γ.	6	
6	Θρασυβουλίδης Μ.	0	
7	Γόγολος Σ.	0	
8	Κεραμίδας Δ.	4	
9	Μητσιόκας Χ.	0	
10	Βλασσόπουλος Γ.	17	-3
11	Παυλίτινας Δ.	8	-1
12	Λεβέντης Δ.	2	
13	Μενεξιάν Ι.	0	
14	Παναγιωτόπουλος Π.	0	
15	Δρέλλας Π.	2	

Opponent's shot chart

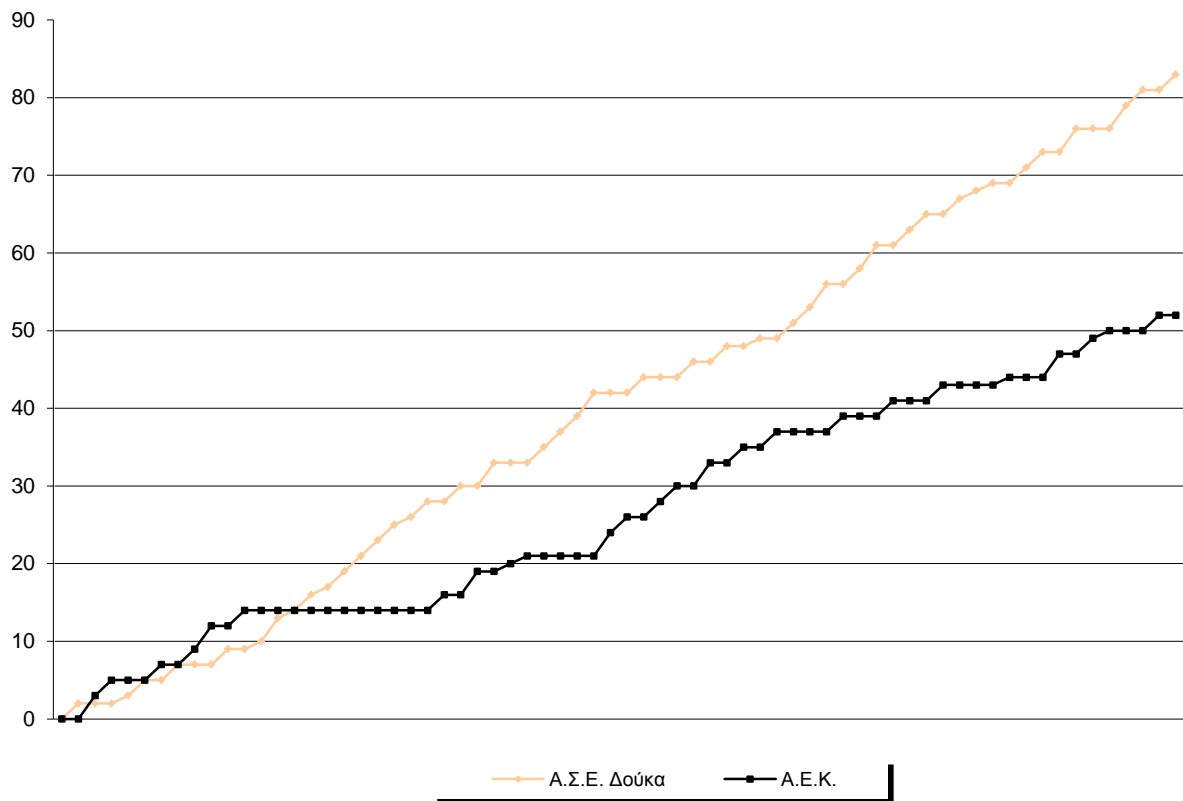


Defense Types Performance

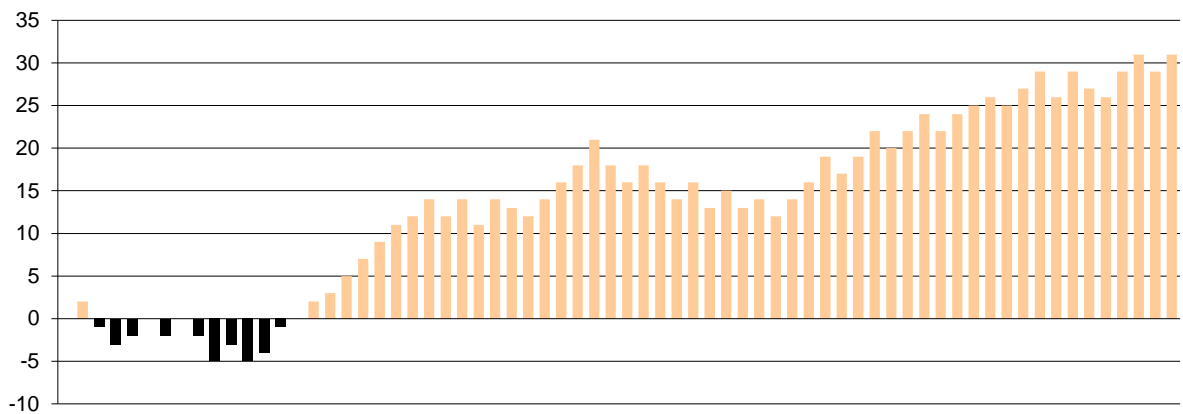


Graphic Stats

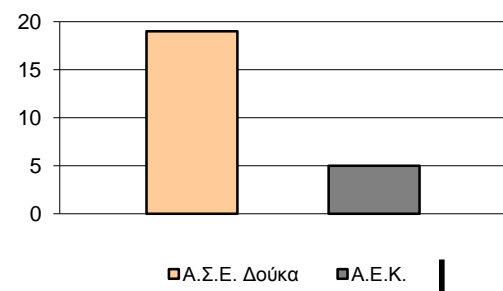
Score Evolution



Score Difference



Largest Scoring Run



Notes